

# 用户行情操作手册

## 目录

1 自选	1
1.1 自选股筛选	1
1.2 排序	1
1.3 修改	1
2 行情	2
2.1 各市场行情切换	2
2.2 市场切换按钮顺序调整	2
2.3 港股	3
2.4 港股通	4
2.5 沪股通	5
2.6 深股通	6
2.7 沪深	7
2.8 美股	8
2.9 全球	9
2.10 个股报价画面	10
3 资讯	11
3.1 切换频道	11
3.2 添加更多频道	11
4 个人中心	12
4.1 进入个人设置	12
4.2 头像及昵称	13
4.3 我的收藏	13
4.4 设置	14
4.4.1 显示设置	14
4.4.2 刷新频率	15
4.4.3 清理缓存	15
4.4.4 关于	15
4.4.5 退出登录	16


# 1 自选



## 1.1 自选股筛选


如上图，点击全部可以根据市场进行筛选

## 1.2 排序

列表的涨跌幅字段右面带有 ，表示该字段可以点击排序

## 1.3 修改

自选股的修改包括

1. 调整顺序、删除：点击自选股画面右上角的 ，可以进入编辑画面进行顺序调整，删除
2. 添加、删除：在股票搜索页面和个股报价画面（点击行情列表中的某只股票后进入）都可以进行添加和删除


## 2 行情



### 2.1 各市场行情切换

各市场行情可以通过行情页面顶上的 tab 按钮进行切换

### 2.2 市场切换按钮顺序调整

点击行情页面右上角的  按钮，可以进入调整画面，对各市场切换 tab 按钮的顺序进行调整

## 2.3 港股



港股行情画面包括三大指数，行业板块及其领涨股，主板涨幅、跌幅排行，创业板涨幅、跌幅排行，牛熊证成交额排行、认股证成交额排行。

并且各排行标题的右边有 ... 按钮的，表示点击后，可以进入详细画面，查看完整的排行数据

## 2.4 港股通



港股通行情包括港股通沪和港股通深的成交额信息、剩余额度等信息，AH股中港股部分的行情列表，港股通沪中港股部分行情列表，港股通深中港股部分的行情列表

成交额信息标题右边有 ... 按钮，点击可以查看每日收市后更新的十大成交活跃股列表

各行情列表标题的右边有 ... 按钮的，表示点击后，可以进入详细画面，查看完整的行情列表数据

## 2.5 沪股通



沪股通行情包括：沪股通的成交额信息、剩余额度等信息，沪股通行情列表，沪股通保证金交易行情列表

成交额信息标题右边有 ... 按钮，点击可以查看每日收市后更新的十大成交活跃股列表

并且各行情列表标题的右边有 ... 按钮的，表示点击后，可以进入详细画面，查看完整的行情列表数据

## 2.6 深股通



深股通行情包括：深股通的成交额信息、剩余额度等信息，深股通行情列表，深股通保证金交易行情列表

成交额信息标题右边有 ... 按钮，点击可以查看每日收市后更新的十大成交活跃股列表

并且各行情列表标题的右边有 ... 按钮的，表示点击后，可以进入详细画面，查看完整的行情列表数据

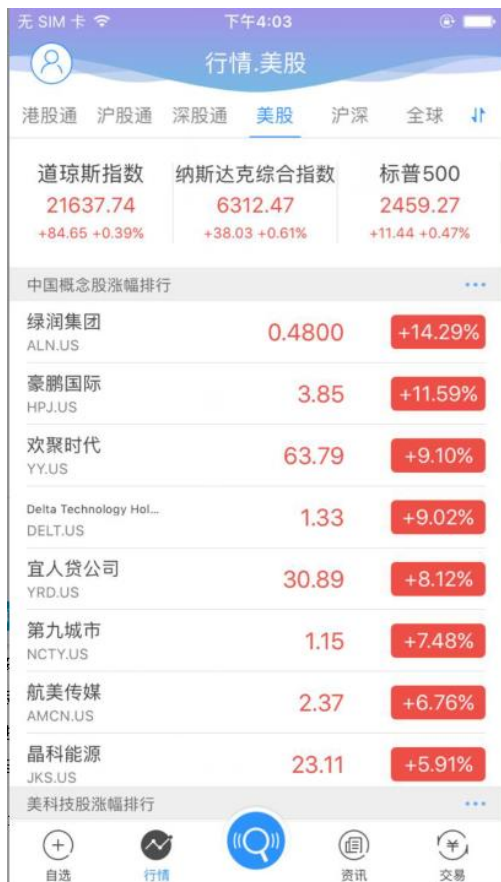


## 2.7 沪深



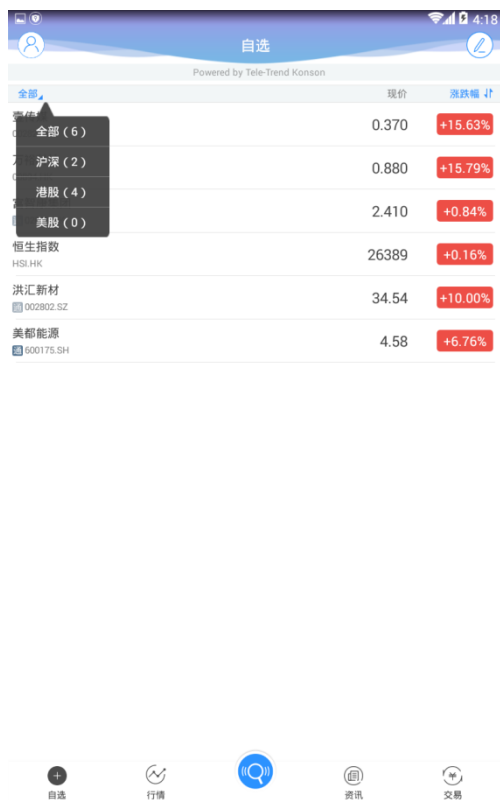
沪深行情包括：上证指数，深证成指，创业板指，行业板块及其领涨股、涨幅排行、跌幅排行并且各排行标题的右边有 ... 按钮的，表示点击后，可以进入详细画面，查看完整的排行数据

## 2.8 美股



美股行情包括：道琼斯指数、纳斯达克综合指数、标普 500、中国概念股涨幅排行、美科技股涨幅排行、美股涨幅排行

## 2.9 全球



全球行情包括：国际汇率，人民币中间价

## 2.10 个股报价画面




个股报价画面包括：个股的基本报价数据，图标数据，买卖盘数据，资金流向数据、公告、新闻、简况、财务等数据，关联指数数据

点击关联数据，可以弹出该指数的简要图标数据

如果用户有港股实时行情权限，并且当前为港股股票，登陆后，在买盘的右边，将出现“大利市”按钮，点击后可进入大利市模式；在卖盘的右边，根据权限也可以进行1档、5档、10档的切换。

在画面的底部，有买入、卖出按钮，可以快速进入交易画面；同时，如果当前股票还没有添加自选股的话，底部将有“添加自选”的按钮，可以点击后，添加到自选股列表中，如果该股票已经添加到

自选股，则底部有  已添加 按钮，点击后，可以从自选股列表删除。

## 3 资讯





资讯模块分很多频道，如：最新、推荐、自选、减持新规等等，

### 3.1 切换频道

资讯频道可以通过资讯页面顶上的 tab 按钮进行切换


### 3.2 添加更多频道

1. 点击频道切换 tab 的最右边的  按钮，可以点击推荐的频道，来添加更多的频道
2. 点击右上角的  按钮，可以输入关键字进行搜索，并点击 + 按钮，来添加更多的频道

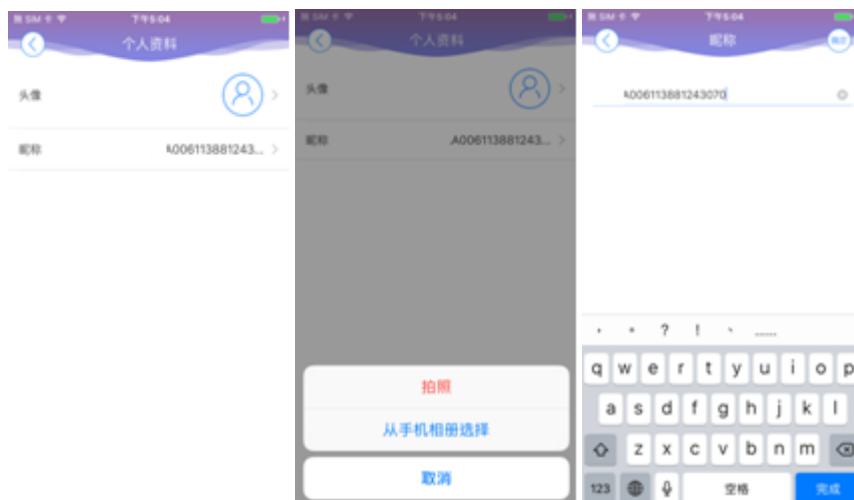
## 4 个人中心



### 4.1 进入个人设置

在各个画面的左上角，都有  按钮，点击后可以进入个人设置  
登入后会显示昵称及头像，我的收藏，设置

## 4.2 头像及昵称



进入头像及昵称，可以对头像进行修改，和昵称进行修改

## 4.3 我的收藏



点击我的收藏后，可以查看收藏的资讯列表，并且点击资讯后，可以查看该资讯的内容

## 4.4 设置



点击设置，后可以进入显示设置，刷新频率，清理缓存，关于，退出登录

### 4.4.1 显示设置



点击显示设置选择红涨绿跌，绿涨红跌。



## 4.4.2 刷新频率



## 4.4.3 清理缓存



## 4.4.4 关于

点击后，可以查看相关的产品信息、联系方式及免责声明

## 4.4.5 退出登录



点击退出登录，确定或取消退出行情登录。