

重要提示：

购买国泰君安港元货币市场基金（「子基金」）的股份不等于将资金存放在银行或存款公司。子基金概不保证偿还本金，基金经理并无义务按发售价值赎回股份。子基金并无固定资产净值。子基金不受香港金融管理局的监管。子基金于金融市场工具及定息证券的投资须承担利率风险、信贷风险、对手方风险、流动性风险及其他相关风险。子基金主要投资于港币工具会承受较投资于采用较多多元化的投资组合/策略的基金为高的集中风险。投资乃是阁下的个人决定，除非中介人向阁下建议本子基金时，已经解释投资本子基金如何符合阁下的投资目标，否则阁下不应作出投资。阁下不应只根据本文件而做出任何投资决定。阁下作任何投资决定前，应细阅子基金销售文件，以了解基金详情，包括涉及的风险因素。投资涉及风险，基金份额价格可升亦可跌，基金过往表现并不代表将来表现。



国泰君安资产管理(亚洲)
GUOTAI JUNAN ASSETS (ASIA)

投资目标

为投资于短期存款及优质货币市场投资。子基金寻求达致与现行货币市场利率一致的港元回报。概不保证子基金将达致其投资目标。

投资策略

子基金通过将大部分资产（即不少于其资产净值的70%）投资于以港元计值的短期存款及政府、准政府、国际组织、金融机构及企业发行的优质货币市场工具，以实现其投资目标。子基金可将其资产净值的最多30%投资于非港元计值的短期存款及优质货币市场工具。

基金资料

基金经理	国泰君安资产管理（亚洲）有限公司
基金成立日期	27/4/2023
基金注册地	香港
保管人	中银国际英国保诚信托有限公司
交易频率	每日（香港营业日）
基础货币	港元
分红政策	基金经理可酌情决定子基金会否作出任何股息分派、分派频率及股息金额。概不保证可作出定期分派。

认购及赎回

	Class D1	Class A2
认购货币	港元	港元
最低首次认购额	1 HKD	8,000,000 HKD
管理费用（每年）	0.6%	0.1%
彭博代码	GUJHMD1 HK Equity	GUJHKMA HK Equity
ISIN 代码	HK0000927118	HK0000928132
锁定期	无锁定期	无锁定期
成立日期	2023年4月27日	2023年9月13日

基金表现²

*截至2025年01月28日

	七日年化回报 ³	一个月	三个月	六个月	一年	成立以来
Class D1	3.62%	0.28%	0.88%	1.82%	3.84%	7.12%
Class A2	4.16%	0.31%	1.00%	2.06%	4.35%	6.32%
Class D2	3.80%	0.29%	N/A	N/A	N/A	2.06%

2. 基金表现根据资产净值（NAV）之变化计算，包括净收入再投资。所提供的数据仅供参考。该指标不代表国泰君安港元货币市场基金的未来的回报。

3. 此年化回报是根据七个工作日从21/01/2025至28/01/2025的NAV变化进行年化计算，计算公式为： $(\text{最近7个工作日累计收益率} + 1)^{365/7} - 1$ 。请注意，此数据是根据基金过去七天的表现假设计算，并不代表实际一年的回报。投资者可参考我们网站https://www.gtjai.com/tc/fund_gjkdmmf_daily_performance的最新数据。

申购渠道

直销渠道：国泰君安资产管理（亚洲）有限公司	
机构销售联系方式：(852)2509 2186（香港）	am.bd@gtjas.com.hk
分销渠道：国泰君安证券(香港)有限公司	
分销渠道联系方式：(852)2509 7524（香港）	customer.service@gtjas.com.hk

风险及免责声明：

本文件中包含的信息和数据仅供参考，并不可视作投资建议，发售要约或招揽购买基金股份的要约。本文件中包含的某些信息是从第三方获得。国泰君安资产管理（亚洲）有限公司已尽力确保此类数据的准确性，并认为该资料的可靠性。但是，国泰君安资产管理（亚洲）有限公司不保证此类数据的准确性。本基金并不是保本投资。投资涉及风险。基金价值可升可跌。过往表现并不代表未来表现，投资前，应仔细阅读本基金销售文件，以获取包括投资本基金的相关风险因素在内的详细信息。如果您对这些文件的任何内容有任何疑问，请寻求独立的专业意见及建议。香港证监会认可子基金不等于对子基金作出推介或认许，亦不是对该基金的商业利弊或表现作出保证，更不代表该基金适合所有投资者，或认许该基金适合任何个别投资者或任何类别的投资者。本文件由国泰君安资产管理（亚洲）有限公司发出，未经证券及期货事务监察委员会或任何其他监管机构审阅。

投资组合摘要

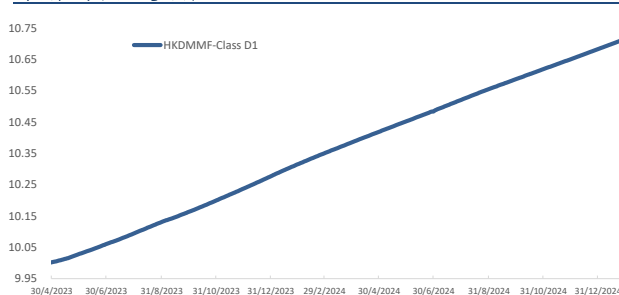
到期收益率 (%) ¹

4.25%

*截至 28/1/2025

1. 到期收益率（YTM）是在假定这些资产将持有至到期的情况下，基金相关资产的加权平均收益率。该指标不包括费用和开支。该指标不代表国泰君安港元货币市场基金的实际回报。

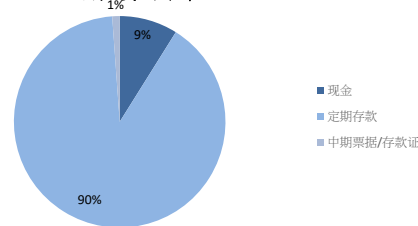
净资产净值历史资料



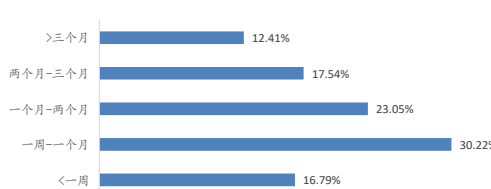
*截至 28/1/2025

持仓类别

资产类别分布



久期分布



加权平均到期天数 51.48

资料来源：国泰君安资产管理（亚洲）有限公司 更新日期：28/1/2025